

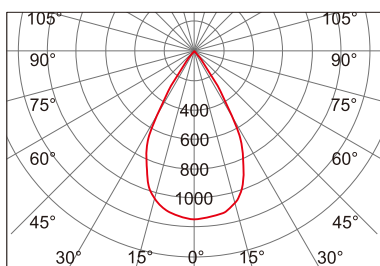


执行标准：GB7000/GB17625/GB17743

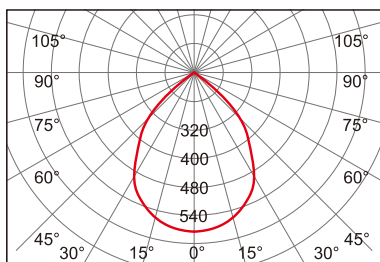


固定式专业类

配光曲线



平均光束角 (50%) 60°



平均光束角 (50%) 90°

适用场所

- 本产品广泛适用于高棚厂房、车间、仓库、物流中心、展览馆、体育馆、造船厂、公路收费站、加油站、超市、农贸市场等其他需要顶装大面积照明场所；
- 适用于潮湿防腐防护等级较高的场所。

性能特点

- 多颗大功率光源均布，加以热管散热技术，散热效果好，灯具寿命长，适合高温高湿作业环境；
- 灯具具有较高的防腐和抗振能力，适用于各种大面积顶装工业作业环境；
- 美国Lumileds光源，整灯光效平均高达130lm/W，同比金卤灯节能60%以上；
- 高端品牌铝壳胶封工业专用电源，宽输入范围、恒流恒压、高功率因数、高效率、抗雷击浪涌、确保灯具长时间稳定高效输出；
- 灯具外壳防护等级IP65，可有效抵御暴雨；
- 可选配智能化终端，实现智能调光控制功能。

主要技术参数

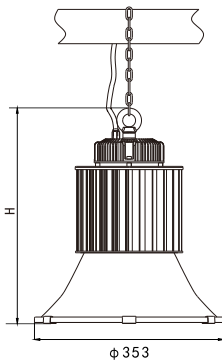
项 目	技术参数
输入电压范围	90~264VAC
频率	50Hz / 60Hz
额定功率	50W~400W
配用光源	LED
光源寿命	10万小时
显色指数Ra	70 (可定制80)
色温	5000K (可定制3000K/4000K)

订货编号	灯具图片	功率(W)	光通量(lm)	重量(Kg)	距高比	推荐安装高度(m)	外型尺寸(mm)	代替光源 金卤灯
ZY8507A/B-L50-60°		50	6010	2.9	0.65	6~12	φ 353X248(H)	100W
ZY8507A/B-L100-60°		100	12020	3.7			φ 353X274(H)	250W
ZY8507A/B-L150-60°		150	18030	4.5			φ 353X306(H)	400W
ZY8507A/B-L200-60°		200	25440	5.3	1.4	10~20	φ 353X355(H)	400W~600W
ZY8507A/B-L250-60°		250	31600	6.1			φ 353X385(H)	600W
ZY8507A-L300-60°		300	37900	7.2	1.4	15~25	φ 353X500(H)	600W~1000W
ZY8507A-L400-60°		400	50600	8.1		20~30	φ 353X560(H)	1000W
ZY8507A/B-L50-90°		50	6010	2.9	0.65	6~12	φ 353X248(H)	100W
ZY8507A/B-L100-90°		100	12020	3.7			φ 353X274(H)	250W
ZY8507A/B-L150-90°		150	18030	4.5			φ 353X306(H)	400W
ZY8507A/B-L200-90°		200	25440	5.3	1.4	10~20	φ 353X355(H)	400W~600W
ZY8507A/B-L250-90°		250	31600	6.1			φ 353X385(H)	600W
ZY8507A-L300-90°		300	37900	7.2	1.4	15~25	φ 353X500(H)	600W~1000W
ZY8507A-L400-90°		400	50600	8.1		20~30	φ 353X560(H)	1000W

常规示例：灯具订单编号为灯具订单编号为ZY8507A-L50-5000K-60°，ZY8507A为产品型号，50W功率，5000K色温，60° 角度

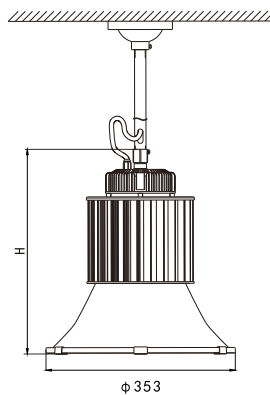
安装及选型

吊链式安装(L)

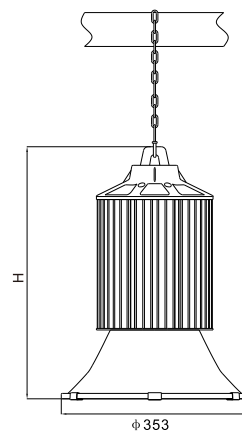


50W~250W

吊杆式安装(g)



吊链式安装(L)



300W/400W